
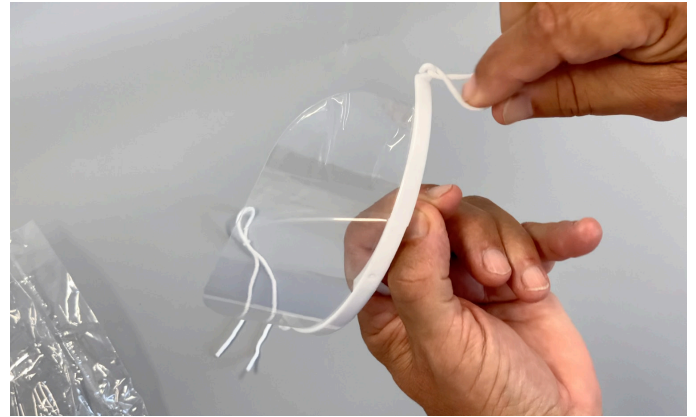


INSTRUCTIES


HYGIËNISCH MONDMASKER TRANSPARANT



1. Plaats de lus om het haakje



2. En kruis het koordje




3. Draai nog een lus om het haakje



4. Herhaal dit voor de andere kant



5. Verwijder de beschermfolie van de binnenzijde



6. Verwijder de beschermfolie van de buitenzijde